

Ordentliche
Hauptversammlung 2025

Hamburg, 2. Juni 2025

Driving the clean energy transition.



Vorstellung



Torben Kleinfeldt
CEO

Unternehmensstrategie und -entwicklung
VORWERKer seit 2001
20+ Jahre Industrieerfahrung
Diplomingenieur



Tim Hameister
CFO

Finanzen & Controlling
VORWERKer seit 2019
9 Jahre Industrieerfahrung
M.Sc. Financial Management & Accounting

Überblick

Vorstellung VORWERK
Marktausblick

2024

Schlaglichter 2024
Finanzkennzahlen

2025

Neue Projekte
Entwicklung Q1
Ausblick und Prognose

Überblick

Vorstellung VORWERK

Marktausblick



Mit 60 Jahren Industrieerfahrung realisiert VORWERK die Energieinfrastruktur der Zukunft

Eine starke Unternehmensgruppe...



... in hochattraktiven Märkten



Natural Gas



Electricity



Clean Hydrogen

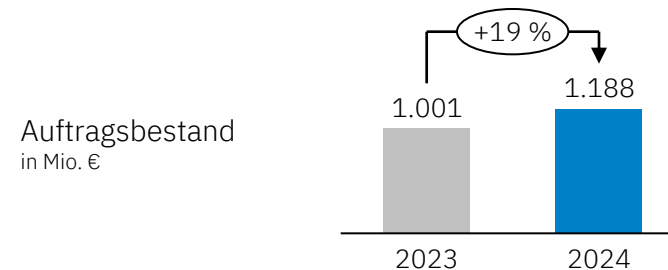


Adjacent Opportunities

... mit jahrzehntelangen Kundenbeziehungen...



...als wesentlicher Treiber der Energiewende



60+ Jahre Industrieerfahrung



>2.000 Mitarbeiter

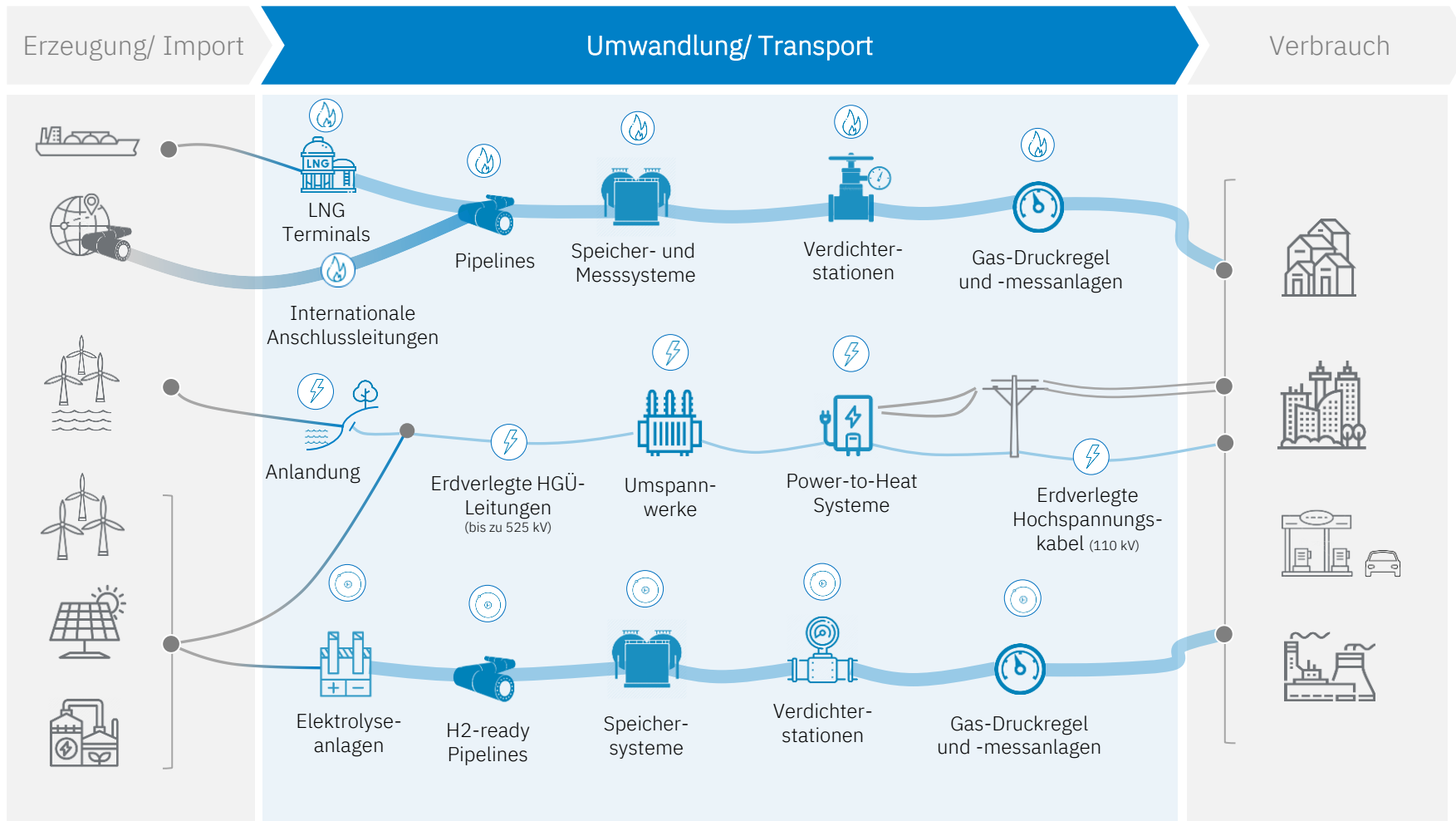


13 Standorte








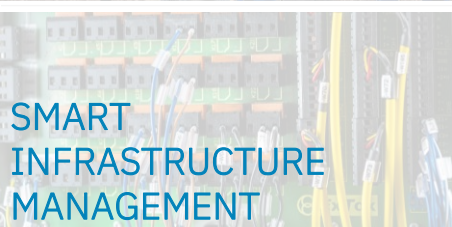


>20 % jährliches Wachstum 2019-24

VORWERK bringt Energie vom Erzeuger zum Verbraucher



In allen seiner Endmärkte bietet VORWERK alle Lösungen für kritische Infrastruktur aus einer Hand

				
 <p>ENERGY GRIDS</p>	<ul style="list-style-type: none"> Planung & Engineering Erdverlegter Pipelinebau Spezial-Rohrleitungsbau Spezialschweißverfahren 	<ul style="list-style-type: none"> Kabelleitungsbau bis 525kV Komplexe HDD-Bohrungen Kabelzug & -installation Offshore-Anbindungen 	<ul style="list-style-type: none"> H2-ready Pipelinebau Spezialschweißverfahren Spezialkomponenten Umrüstung & Austausch 	<ul style="list-style-type: none"> Fernwärmeleitungen Industrielleitungen (Ab-)Wassermanagement Pumpstationen
 <p>ENERGY TRANSFORMATON</p>	<ul style="list-style-type: none"> GDRM-Anlagen Verdichterstationen Gasfilter- & Trocknung Druckbehälter & Apparate 	<ul style="list-style-type: none"> Umspannwerke Kabelübergabeanlage 	<ul style="list-style-type: none"> Turnkey-Elektrolyseure Verdichterstationen GDRM-Anlagen Gasmessung & -reinigung 	<ul style="list-style-type: none"> Biogaseinspeiseanlagen Biogasaufbereitung Blockstationen
 <p>SERVICE & OPERATION</p>	<ul style="list-style-type: none"> Netz-Betriebsführung Wartung & Instandhaltung Anlagenrevision Gasdetektion 	<ul style="list-style-type: none"> Betriebsführung von Netzen Entstördienste Streckenkontrolle 	<ul style="list-style-type: none"> Netz-Betriebsführung Leitungskonvertierung Wartungskonzepte Anlagenrevision 	<ul style="list-style-type: none"> Betriebsführung Biogasservices (Aminwechsel, etc.) Wartung & Instandhaltung
 <p>SMART INFRASTRUCTURE MANAGEMENT</p>	<ul style="list-style-type: none"> Mess-, Steuerungs- und Regelungstechnik Kathodischer Korrosionsschutz (KKS) Sicherheitskonzepte 	<ul style="list-style-type: none"> Mess-, Steuerungs- und Regelungstechnik 	<ul style="list-style-type: none"> Mess-, Steuerungs- und Regelungstechnik Kathodischer Korrosionsschutz (KKS) Gasanalyse 	<ul style="list-style-type: none"> Mess-, Steuerungs- und Regelungstechnik Biogasservices (Aminwechsel, etc.) Anlagenoptimierung



Die aktuelle geopolitische Situation sorgt für erhebliche Investitionen in das deutsche Erdgasnetz




Geplante Investitionen

bis 2032

> **4** Mrd. €

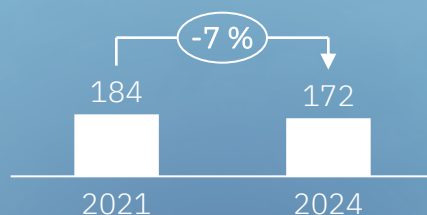
in die deutsche Erdgasinfrastruktur
gem. Netzentwicklungsplan Gas 2022-2032

Wesentliche Markttreiber

-  Anschluss neuer flexibler Gaskraftwerke
-  Integration der deutschen LNG-Importinfrastruktur
-  Umbau und Austausch überalterter Infrastruktur

Umsatzentwicklung

in Mio. €



VORWERK-Leistungen



Pipelinearbeiten bis DN 1400



Komplexe manuelle und automatische Schweißverfahren



Anlagenbau, z.B. Verdichterstationen und Gasdruckregelanlagen

Auftragsbestand

per 31.12.2024

129 Mio. €

Projektbeispiele



Sueddeutsche Erdgasleitung (SEL)



EWA/ WAD



ETL 180

Diverse weitere Großprojekte






Durch den konsequenten Ausbau von Erneuerbaren Energien muss das deutsche Stromnetz über die kommenden Dekaden massiv ausgebaut werden

Geplante Investitionen bis 2045

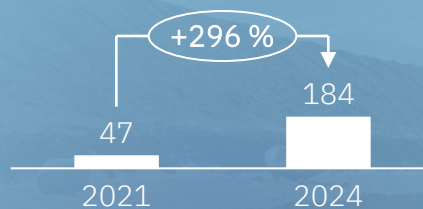
320 Mrd. €

lt. Netzentwicklungsplan Strom
2037/2045

Wesentliche Markttreiber

-  Ausbau der großen Nord-Süd-Stromautobahnen zur Verteilung von Grünstrom
-  Großflächige Elektrifizierung von Verkehr und Industrie
-  Aufbau signifikanter Elektrolysekapazitäten

Umsatzentwicklung in Mio. €



VORWERK-Leistungen



Kabelleitungsbau
(bis 525 kV)



Komplexe
HDD-Bohrungen



Anlandung von
Offshore Windparks

Auftragsbestand per 31.12.2024

904 Mio. €

Projektbeispiele



A-Nord



LanWin/ BalWin 2



BorWin 6



Diverse weitere
Projekte








Die Realisierung des Wasserstoffkernnetzes alleine wird bis 2032 etwa 19 Mrd. € an Investitionen erfordern

Geplante Investitionen bis 2032

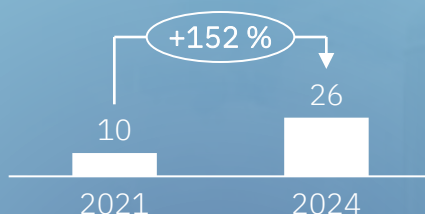
> **19** Mrd. €

lt. Wasserstoff-Kernnetz-Genehmigung
der Bundesnetzagentur

Wesentliche Markttreiber

-  Massiver Ausbau der Elektrolysekapazitäten
-  Realisierung des deutschen Wasserstoff-Kernnetzes
-  Umstellung bestehender Gasinfrastruktur auf Wasserstoff

Umsatzentwicklung in Mio. €



VORWERK-Leistungen



Schlüsselfertige
Elektrolyseanlagen



Wasserstofffähige
Pipelines bis DN1400



Umrüstung bestehender
Netzinfrastruktur

Auftragsbestand per 31.12.2024

45 Mio. €

Projektbeispiele



Elektrolyseanlage



Wasserstoffleitung
Heek-Epe



Hyperlink



VDS Achim-West






Die notwendige Dekarbonisierung des Gebäudesektors erfordert einen massiven Ausbau der deutschen Fernwärmeinfrastruktur in den kommenden Jahrzehnten

Notwendige Investitionen bis 2045

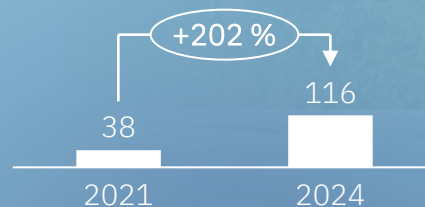
> **117** Mrd. €

für den Aus- und Umbau der Fernwärmenetze
lt. Prognos-Studie „Perspektive der Fernwärme“ (2024)

Wesentliche Markttreiber

-  Dekarbonisierung der Wärmeversorgung
-  Höhere Energieeffizienz und Möglichkeit der Sektorkopplung
-  Anschluss neuer Gebiete und zugebauter Wohneinheiten

Umsatzentwicklung in Mio. €



VORWERK-Leistungen



Fernwärmeleitungen



Biogasaufbereitungs- und einspeiseanlagen



Wasser- und Abwasserpumpstationen

Auftragsbestand per 31.12.2024

110 Mio. €

Projektbeispiele



Fernwärmesystem-anbindung-West



Fernwärmeleitung Bremen



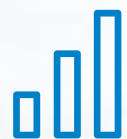
CO2-Verflüssigung

2024

Schlaglichter 2024
Finanzkennzahlen



Das Jahr 2024 markiert in vielerlei Hinsicht ein wahres Rekordjahr



+ **33** %

Umsatzwachstum
2024 vs. 2023



+ **152** %

EBITDA-Wachstum
2024 vs. 2023



1,2 Mrd.
€

Auftragsbestand
31.12.2024

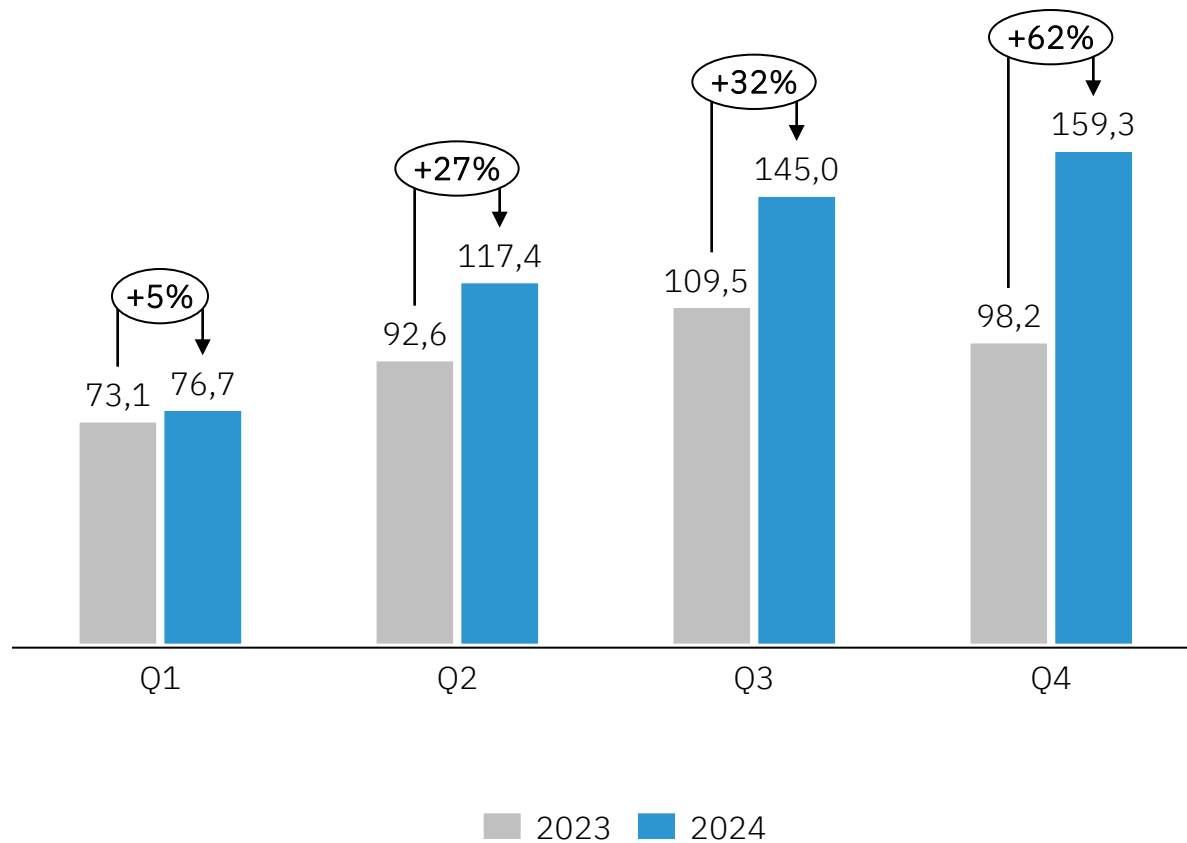


+ **15** %

Mitarbeiterwachstum
2024 vs. 2023

Das vergangene Geschäftsjahr war geprägt von rasantem Umsatzwachstum

Umsatz
in Mio. €

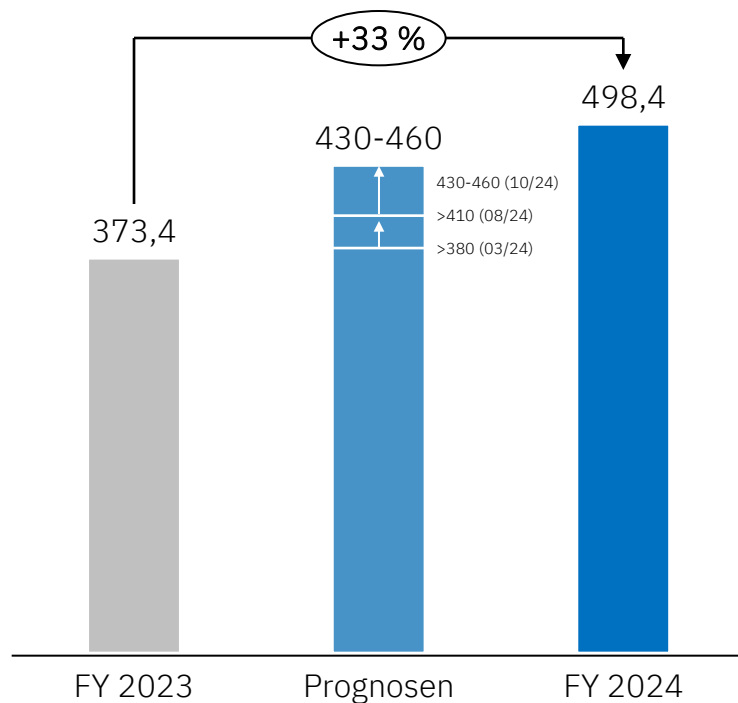


+62 %

Umsatzwachstum
Q4 2024 vs. Q4 2023

Auf Ganzjahressicht haben wir einen signifikanten Umsatzanstieg erzielt

Umsatz
in Mio. €

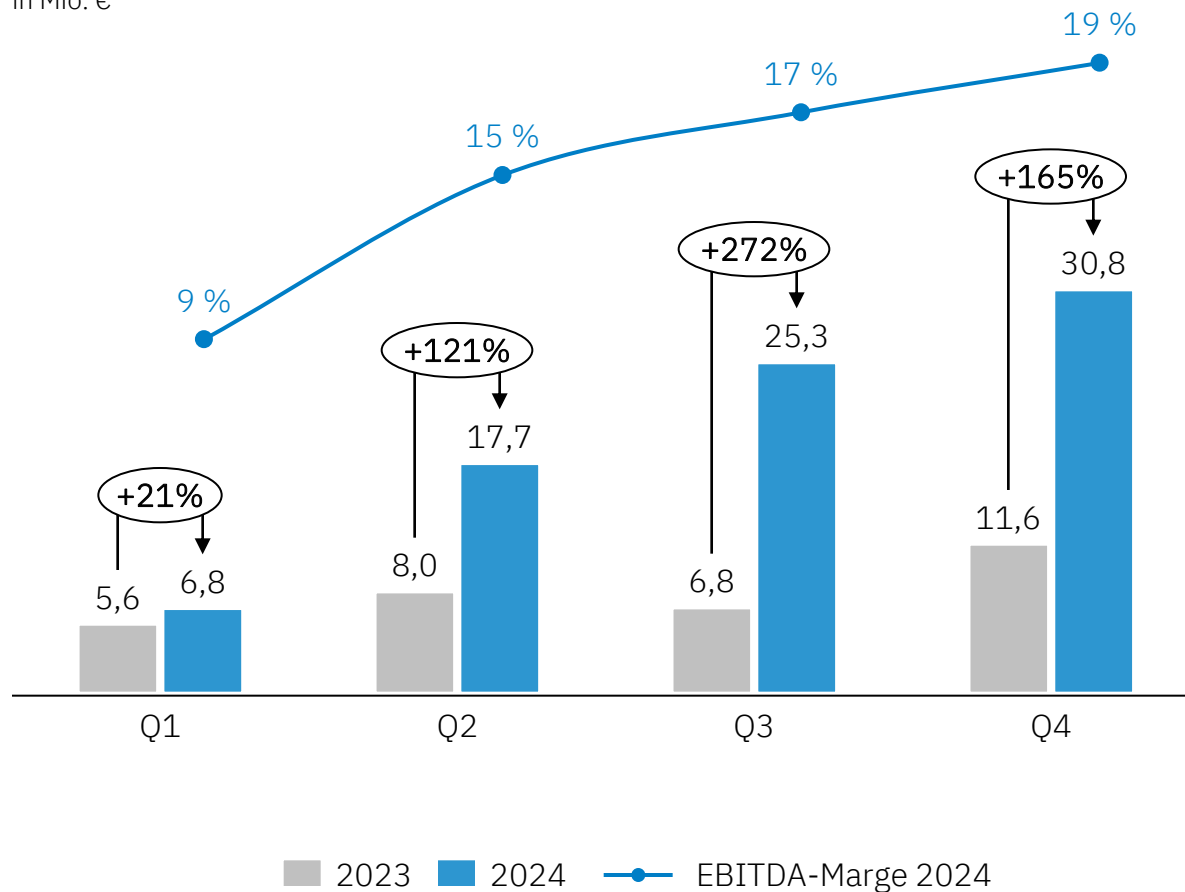


+33 %

Umsatzwachstum
FY 2024 vs. FY 2023

Auch die Profitabilität konnte im Jahresverlauf kontinuierlich deutlich gesteigert werden

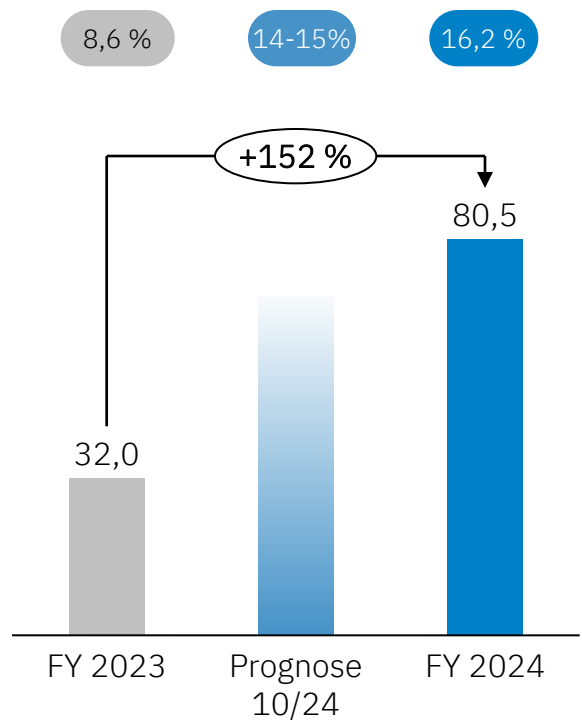
EBITDA
in Mio. €



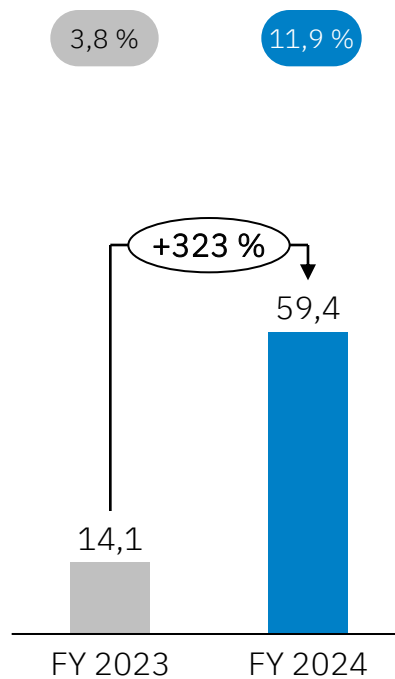
+10 %-Pkt.
Steigerung EBITDA-Marge Q1/24 vs. Q4/24

Auf Ganzjahressicht haben wir die Profitabilität im Vergleich zum Vorjahr dadurch erheblich erhöht

EBITDA
in Mio. €



EBIT
In Mio. €



16,2 %

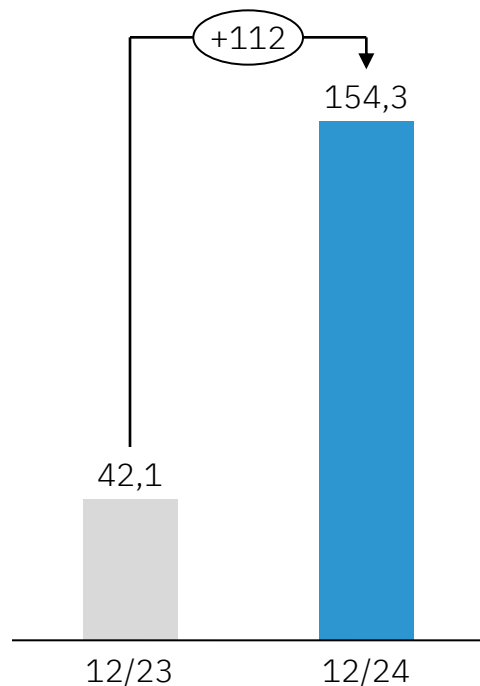
EBITDA-Marge
FY 2024

11,9 %

EBIT-Marge
FY 2024

Unsere Nettoliquidität von 154 Mio. € bildet eine hervorragende Basis für das weitere Wachstum

Nettofinanzmittelbestand
in Mio. €



Deutlich gesteigertes
Profitabilitätsniveau



Verbesserte Vertragsbedingungen
hinsichtlich Abrechnungsmodalitäten



Monatliche Rechnungsstellung
beim Großprojekt A-Nord



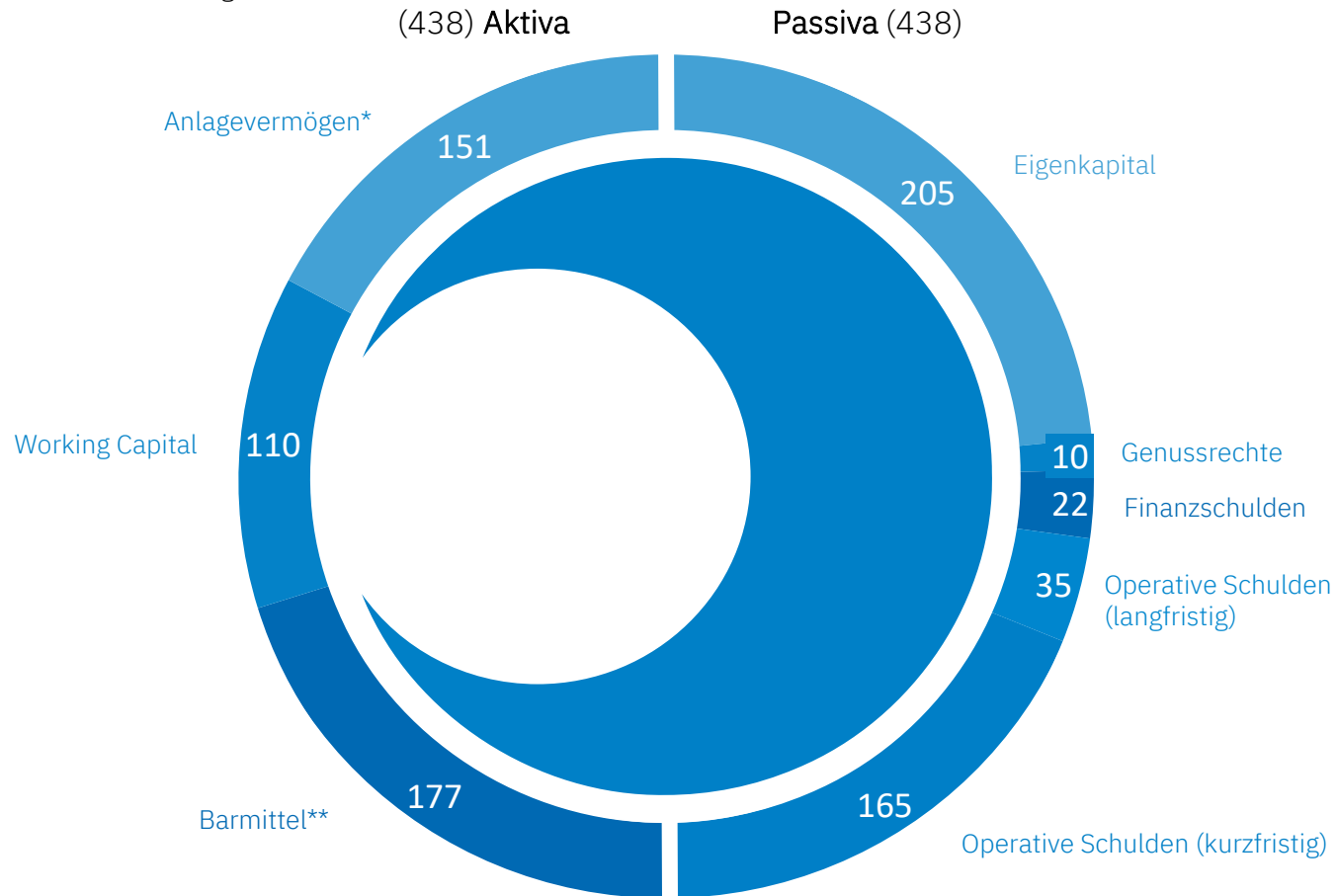
Optimiertes Projektcontrolling und
effizientere Abrechnungsprozesse

154 Mio. €

Nettofinanzmittel
zum 31.12.2024

Dieses starke Wachstumspotential wird von einer soliden Bilanz untermauert...

Aktiva und Passiva
in Mio. €, Stichtag 31.12.2024



47 %
Eigenkapitalquote

* Ohne Cash-Positionen ** Inkl. Wertpapiere

... daher schlagen wir vor,

eine Dividende von

0,30 € pro Aktie

zu zahlen.

2025

Neue Projekte

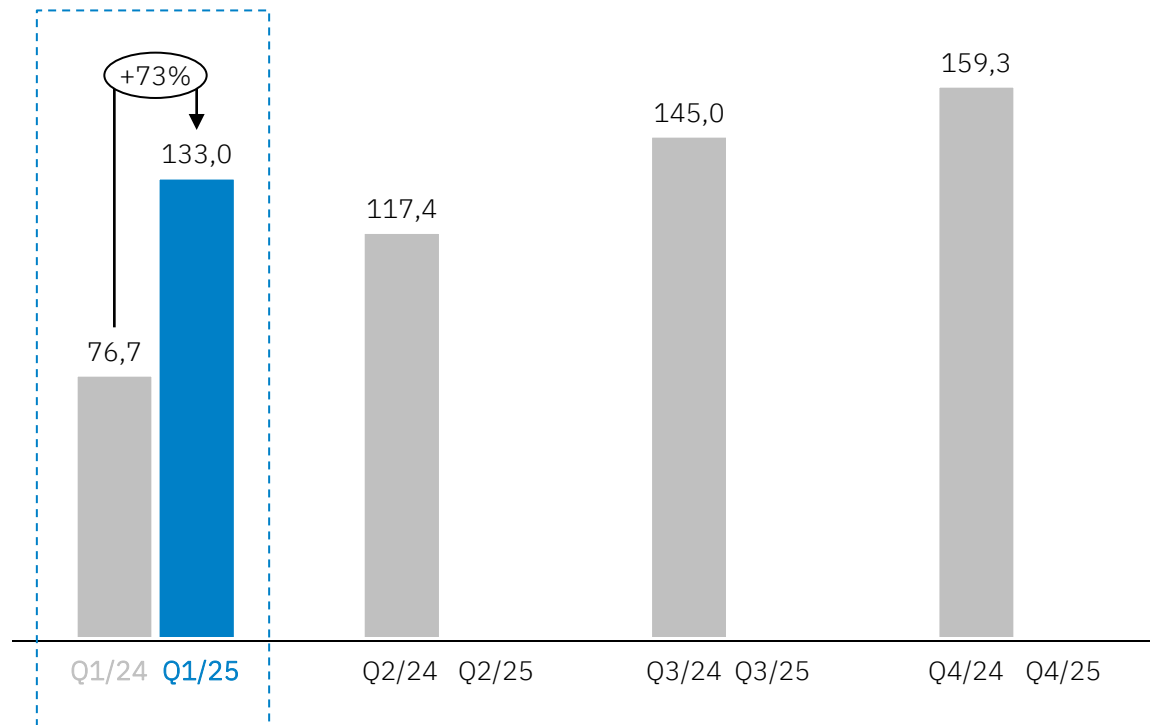
Entwicklung Q1

Ausblick und Prognose



Im ersten Quartal 2025 setzt VORWERK sein Wachstum ungebremst fort

Umsatz
in Mio. €



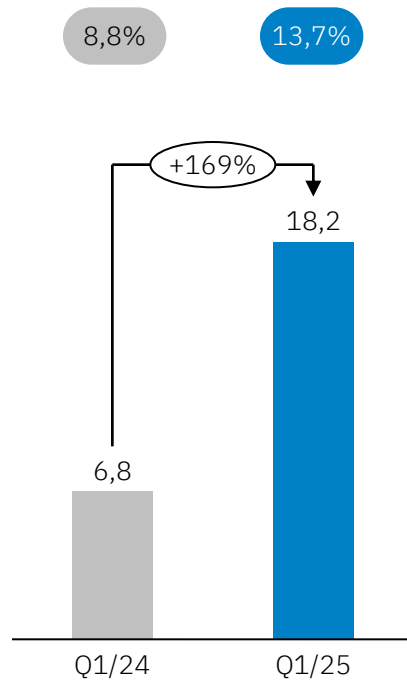
+73%

Umsatzwachstum
y-o-y in Q1/25

Auch die Profitabilität legte im Vergleich zum Vorjahr erneut kräftig zu

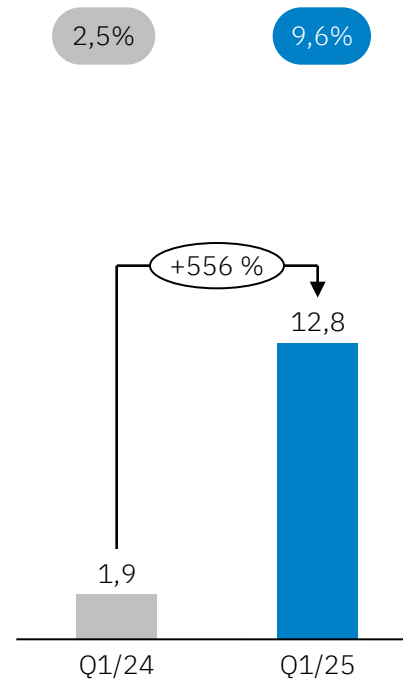
EBITDA

in Mio. €, Bubbles zeigen Marge



EBIT

In Mio. € Bubbles zeigen Marge



13,7 %

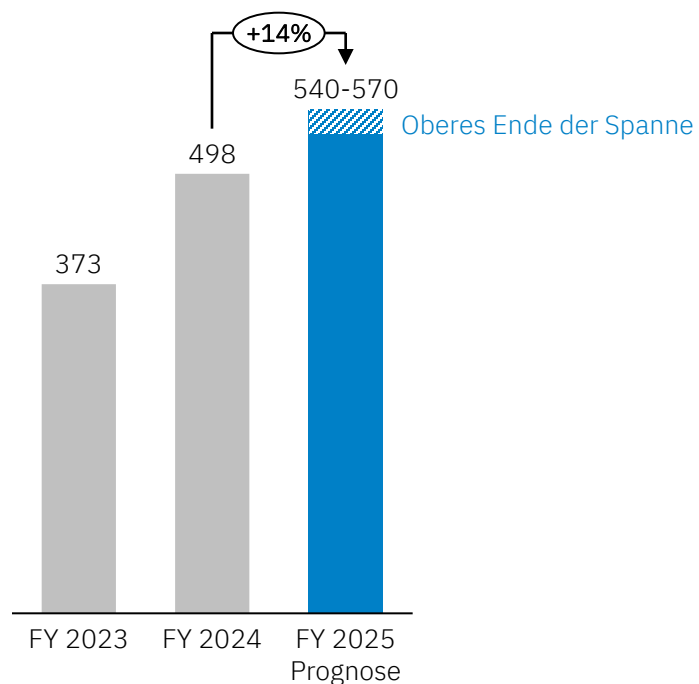
EBITDA-Marge
in Q1/25

9,6 %

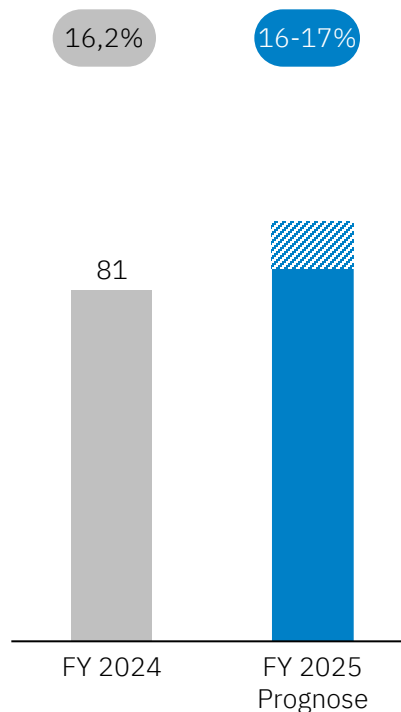
EBIT-Marge
in Q1/25

Daher erwarten wir für 2025 wieder eine deutliche Umsatzsteigerung bei leicht steigender Marge

Umsatzprognose
in Mio. €



Profitabilitätsprognose EBITDA-Marge
in Mio. €/ %



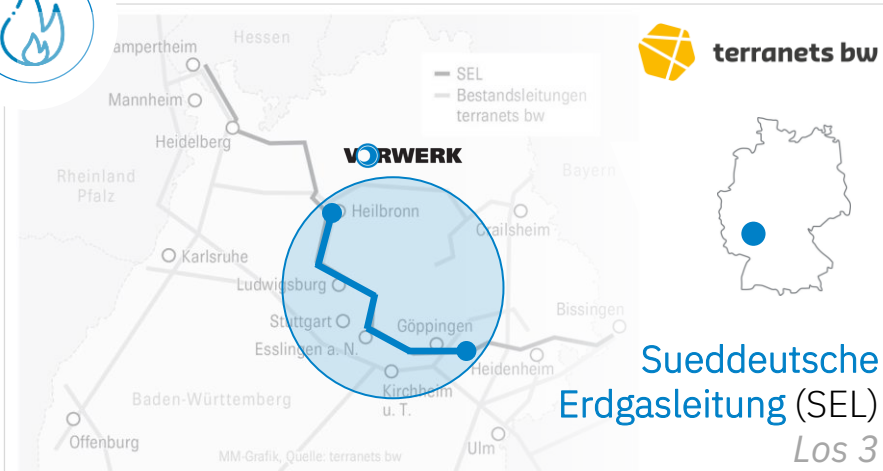
540-570

Mio. €
Umsatzprognose
FY 2025

16-17%

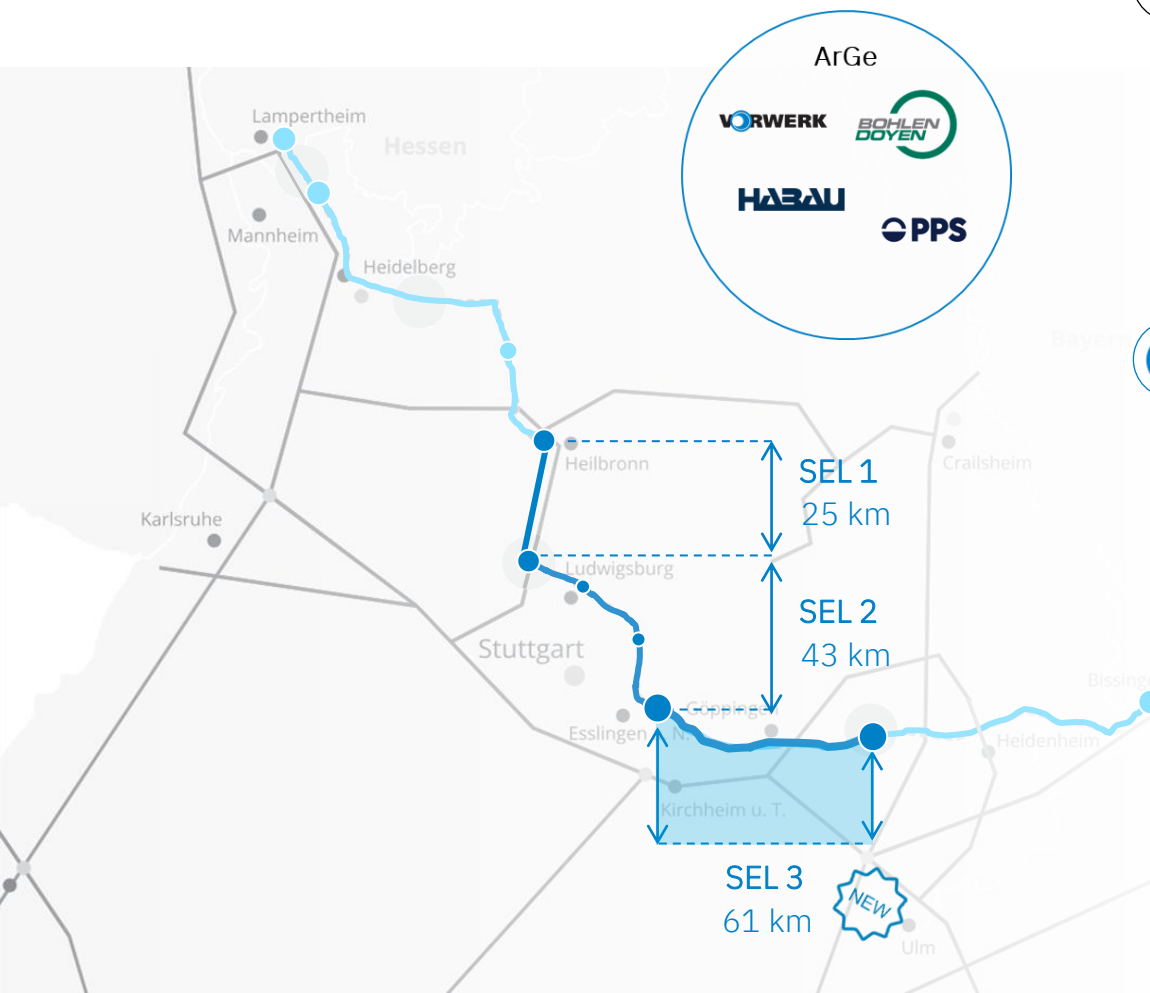
EBITDA-Marge
Prognose FY 2025

Auch im Jahr 2025 trägt VORWERK maßgeblich zu den größten Vorhaben der Energiewende bei





Nach der Vergabe eines weiteren Loses der SEL umfasst der Gesamtauftrag nun mehr als 100 km

 terraneTS bw Süddeutsche Erdgasleitung (SEL)



 Projekt-Details

 Erdgas-Pipeline **Süddeutsche Erdgasleitung**
 Neue Pipeline zur Einbindung neuer Gaskraftwerke in das bestehende Übertragungsnetz - die SEL soll bis 2030 die erste Pipeline mit Anschluss an das europäische Netz für den Transport von Wasserstoff sein

 **250 km** Gesamtlänge, unterteilt in mehrere Sektionen

 **Gleichberechtigte ArGe** mit PPS/ Habau



 VORWERK Scope

 **Neuer Auftrag** umfasst zusätzlichen Abschnitt (SEL 3) mit einer Gesamtlänge von 61 km

 Gesamtauftragsvolumen im dreistelligen Millionenbereich

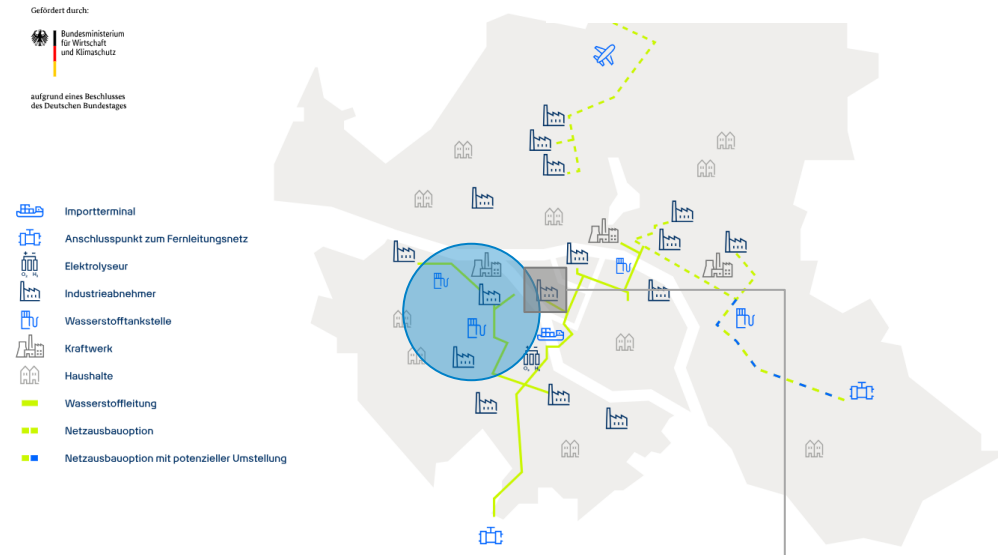
 Erste **vorbereitende Arbeiten** beginnen in H2 2025 - Hauptarbeiten können **parallel zu SEL 2** durchgeführt werden

 Neben SEL 3 hat die ArGe bereits die angrenzenden **1 und 2** mit einer **Gesamtlänge von 68 km** gewonnen - weitere Lose werden sukzessive ausgeschrieben

Hamburg wird Vorreiter bei der industriellen Dekarbonisierung mit grünem Wasserstoff - VORWERK ist als wesentlicher Umsetzungspartner dabei

 HH-WIN








Projekt-Details



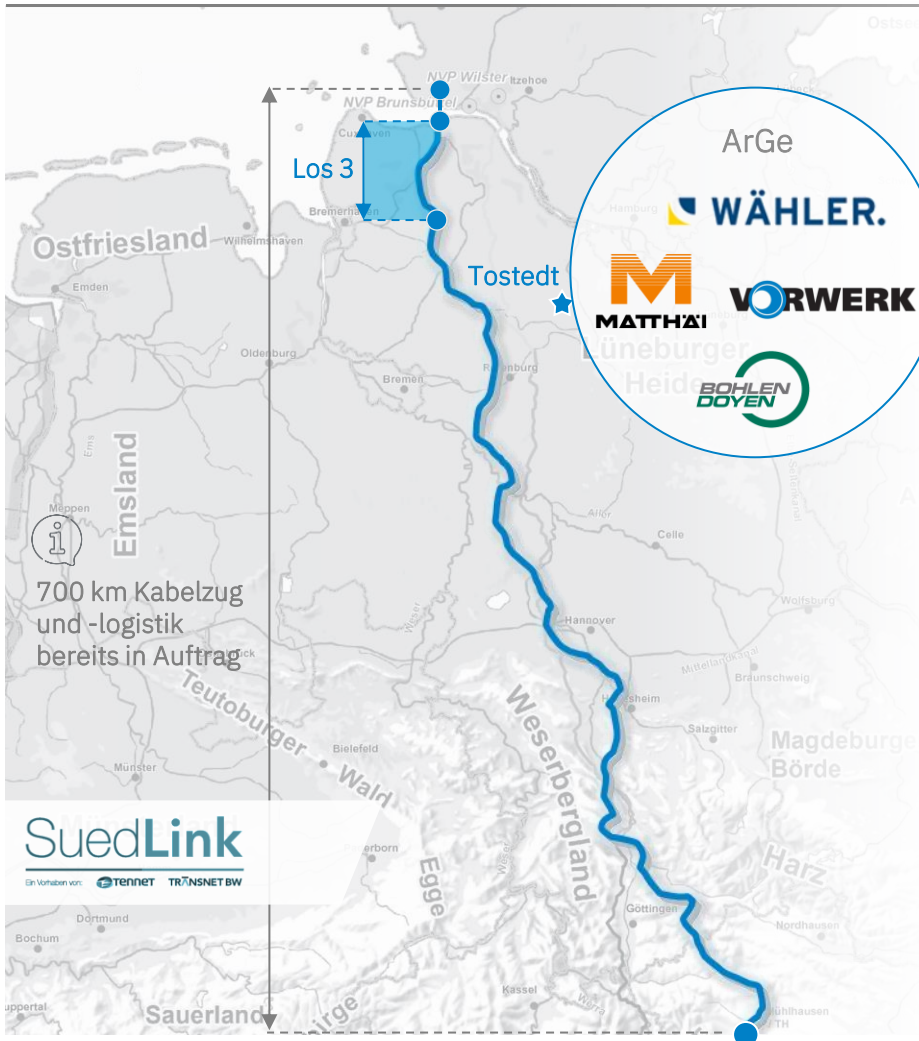
-  **Luxcara und die Hamburger Energiewerke bauen den Hamburg Green Hydrogen Hub (HGHH) auf dem ehemaligen Kraftwerksgelände Moorburg**
-  **Das Projekt wird die gesamte Wasserstoff-Wertschöpfungskette abdecken: Erzeugung, Speicherung, Transport und Nutzung in Industrie und Mobilität**
-  **Die Elektrolyseuranlage ist derzeit mit einer elektrischen Leistung von 100 MW geplant und kann bei Bedarf weiter aufgestockt werden**
-  **Wenn alle Genehmigungen erteilt werden, soll die kommerzielle Produktion von sauberem Wasserstoff im Jahr 2027 beginnen.**



VORWERK Scope

-  Hamburg plant ein Wasserstoffnetz von mehr als 60 km Länge südlich der Elbe, das in Zukunft einen Großteil der Industrie mit grünem Wasserstoff versorgen kann
-  Vorwerk realisiert erste Rohrleitungsabschnitte von HH-WIN
-  Bisheriges Auftragsvolumen im mittleren zweistelligen Millionenbereich, weitere Projekte in Aussicht

Neben dem bereits beauftragten Kabelzug wird VORWERK auch beim Kabelbau einen wesentlichen Beitrag zum Großprojekt SuedLink leisten



Projekt-Details



Hochspannungs-Gleichstrom-Übertragungskabel welche die Windenergie über Erdkabelverbindungen aus dem Norden Deutschlands zu den großen Verbrauchszentren im Süden transportieren soll



700 km Gesamtlänge mit einer Übertragungskapazität von 4 Gigawatt, aufgeteilt in mehrere Sektionen



ArGe mit Matthäi und Wilhelm Wähler



VORWERK Scope



Neuer Auftrag umfasst Los 3 mit einer Gesamtlänge von 43 km von Wischhafen bis Landkreis Stade



Auftragsvolumen von mehreren hundert Millionen Euro




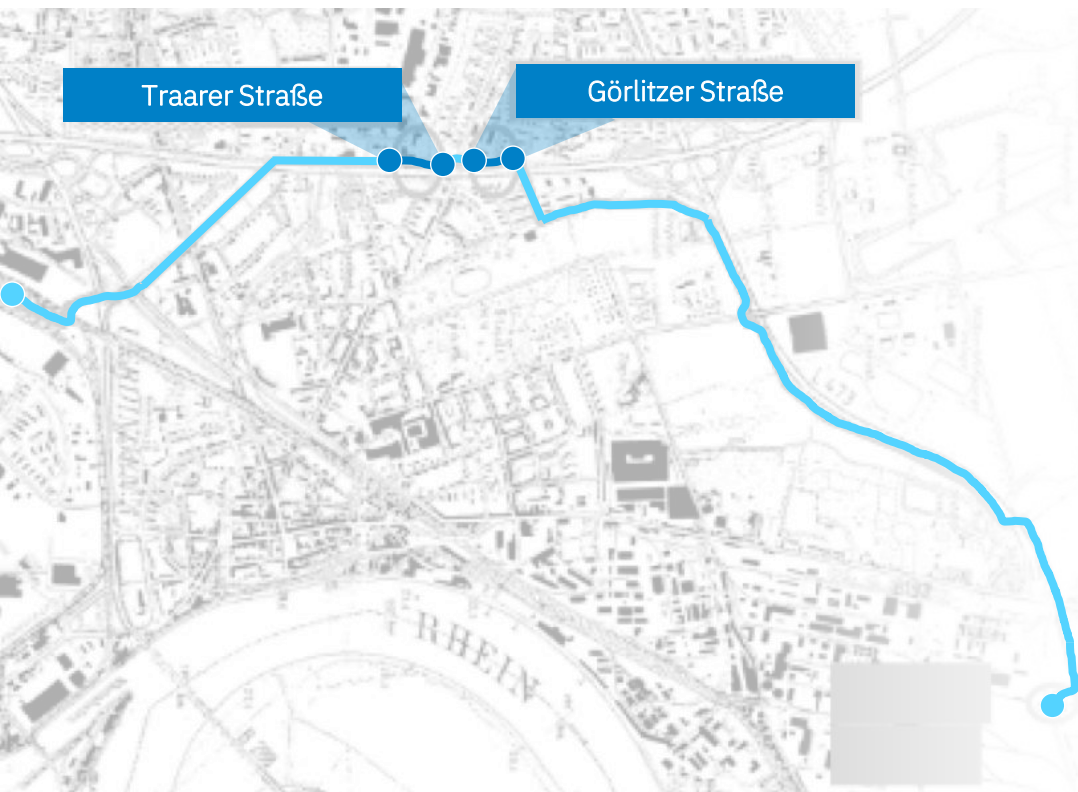
Erste vorbereitende Arbeiten beginnen im zweiten Quartal 2025 - Fertigstellung im 2. Halbjahr 2026



Empfindliche Ökosysteme und zahlreiche Straßen- und Flussquerungen machen horizontales Richtbohrverfahren (HDD) für wesentliche Teile der Kabeltrasse erforderlich

Auch in sonstigen Tief- und Anlagenbauprojekten ist VORWERK ein beliebter Partner

 **Air Liquide** Umlegung von Teilabschnitten Doppelfernleitung O₂ und N₂



Projekt-Details



Leitungsumlegung aufgrund von Umbauten

Die AIR LIQUIDE Deutschland GmbH (ALD) betreibt im Ruhrgebiet und im Rheinland ein Sauerstoff- und Stickstoff-Pipelinennetz. Aufgrund der Verbreiterung einer Autobahn ist die Verlegung eines Leitungsabschnitts erforderlich.



Beide Abschnitte liegen in der Stadt Krefeld



VORWERK Scope



Zwei Abschnitte zur Umlegung jeweils zweier Leitungen



Baubeginn im April 2025, Fertigstellung ist geplant bis Mitte Oktober 2025



Die Umlegung beider Leitungen (Sauerstoff und Stickstoff) ist **anschlussfertig** durchzuführen und mit der **Autobahnbaustelle** zu koordinieren

Viele weitere große Netzausbauprojekte befinden sich derzeit in Ausschreibungsverfahren

 **NATURAL GAS**



- 1 ETL 182**

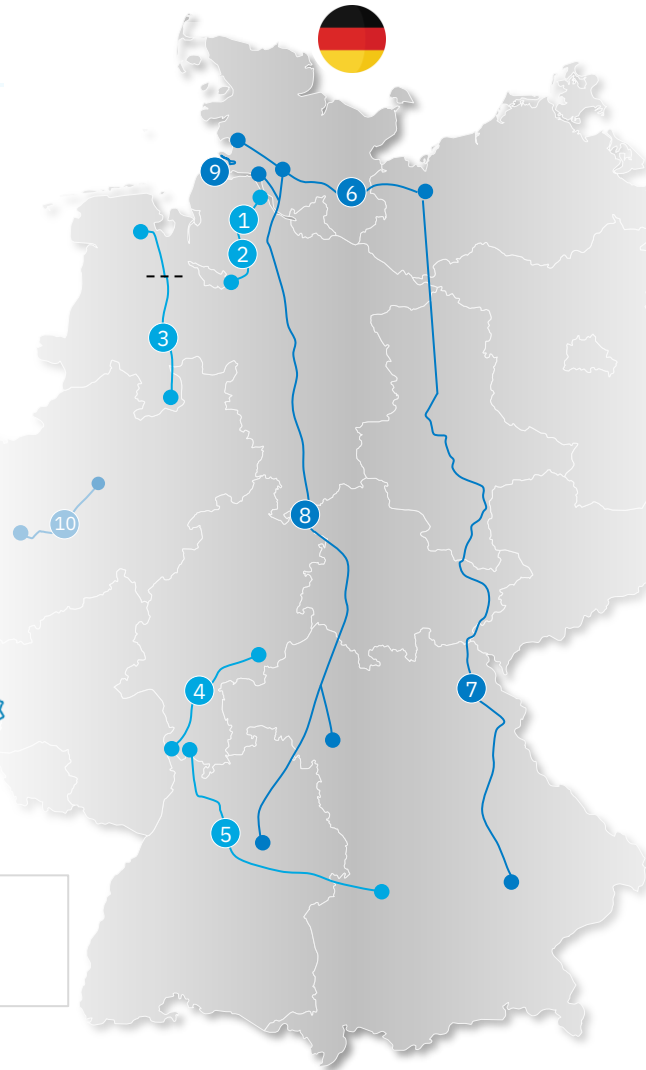
↻ 86 km 📅 2027 gasunie
- 2 ETL 179.200**

↻ 17 km 📅 2027 gasunie
- 3 WAD*** 

↻ 90 km 📅 2026 
- 4 Spessart-Odenwald-Leitung (SPO)***

↻ 117 km 📅 2027 
- 5 Sueddeutsche Erdgasleitung (SEL)*** 


↻ 250 km 📅 2026 






 **ELECTRICITY**




- 6 NordOstLink**

↻ 190 km 📅 2032 
- 7 SuedOstLink***

↻ 758 km 📅 2030 
- 8 SuedLink*** 


↻ 700 km 📅 2028 
- 9 LanWin2**


↻ 12 km 📅 2030 

 **ADJACENT OPPS.**



- 10 Rheinwassertransportleitung**

↻ 45 km 📅 2030 

 +
 Zahlreiche Pipelines als Teil des deutschen Wasserstoff-Kernetzes

Disclaimer

Diese Präsentation der Friedrich Vorwerk Group SE (die „Gesellschaft“) ist weder ein Angebot zum Verkauf von Wertpapieren noch eine Aufforderung zum Kauf von Wertpapieren noch die Aufforderung zur Abgabe eines Angebots zum Kauf von Wertpapieren. Diese Präsentation ist keine Werbung und kein Prospekt im Sinne der Verordnung (EU) 2017/1129 des Europäischen Parlaments und des Rates vom 14. Juni 2017 in der jeweils gültigen Fassung.

Die Präsentation dient lediglich der allgemeinen Information und erhebt nicht den Anspruch, alle Informationen zu enthalten, die zur Beurteilung der Gesellschaft erforderlich sein können. Die Informationen in der Präsentation unterliegen der Aktualisierung, Ergänzung, Überarbeitung und Überprüfung.

Auf die in der Präsentation enthaltenen oder geäußerten Informationen oder Meinungen oder auf die Richtigkeit, Vollständigkeit oder Fairness dieser Informationen und Meinungen bieten wir keine Gewähr der Richtigkeit. Soweit gesetzlich und aufsichtsrechtlich zulässig, werden von oder im Namen der Gesellschaft oder einer ihrer leitenden Angestellten, Partner, Mitarbeiter, Vertreter oder verbundenen Unternehmen keine ausdrücklichen oder stillschweigenden Zusicherungen oder Gewährleistungen abgegeben oder erteilt.

Weder die Gesellschaft noch ihre jeweiligen verbundenen Unternehmen und Berater, Vertreter und/oder andere Parteien sind verpflichtet, die Präsentation zu aktualisieren oder etwaige Ungenauigkeiten in diesen Informationen zu korrigieren oder Ihnen zusätzliche Informationen zur Verfügung zu stellen. Keine dieser Personen übernimmt eine Verantwortung oder Haftung für Fehler, Auslassungen oder Ungenauigkeiten in solchen Informationen oder Meinungen oder für erlittene oder entstandene Verluste, Kosten oder Schäden, wie auch immer diese direkt oder indirekt aus der Nutzung der Präsentation, als Ergebnis des Vertrauens auf die Präsentation oder anderweitig in Verbindung mit ihr entstanden sind. Darüber hinaus besteht keine Sorgfaltspflicht oder sonstige Verpflichtung einer solchen Person gegenüber Empfängern der Präsentation oder anderen Personen in Bezug auf die Präsentation.

Soweit nicht anders angegeben, enthalten die Informationen Finanzinformationen der Gesellschaft, einschließlich ihrer konsolidierten Tochtergesellschaften, für die Geschäftsjahre 2018, 2019 und 2020 auf Basis von IFRS. Die Finanzinformationen der Gesellschaft für das Geschäftsjahr 2018 wurden im Zusammenhang mit der Prüfung der Finanzinformationen der Gesellschaft für das Geschäftsjahr 2019 geprüft und sind darin als vergleichende Finanzinformationen enthalten.

Die Informationen enthalten bestimmte Finanzkennzahlen (einschließlich zukunftsgerichteter Kennzahlen), die nicht in Übereinstimmung mit den IFRS berechnet werden und daher als „Nicht-IFRS-Kennzahlen“ gelten. Solche Nicht-IFRS-Finanzkennzahlen, die vom Unternehmen verwendet werden, werden dargestellt, um das Verständnis der nach IFRS berechneten Ertrags-, Finanz- und Vermögenslage des Unternehmens zu verbessern, nicht aber, um solche Finanzinformationen zu ersetzen. Eine Reihe dieser Nicht-IFRS-Finanzkennzahlen werden auch üblicherweise von Wertpapieranalysten, Rating-Agenturen und Investoren verwendet, um die periodische und zukünftige operative Leistung und den Wert anderer Unternehmen, mit denen das Unternehmen im Wettbewerb steht, zu bewerten und zu vergleichen. Diese Nicht-IFRS-Finanzkennzahlen sollten nicht isoliert als Maßstab für die Beurteilung der Rentabilität oder Liquidität der Gesellschaft betrachtet werden und sollten zusätzlich zu und nicht als Ersatz für den Jahresüberschuss und die anderen gemäß IFRS erstellten Ertrags- oder Cashflow-Daten betrachtet werden. Insbesondere sind wesentliche Einschränkungen mit der Verwendung von Nicht-IFRS-Kennzahlen verbunden, einschließlich der Einschränkungen, die mit der Ermittlung der jeweiligen Anpassungen verbunden sind. Die von der Gesellschaft verwendeten Nicht-IFRS-Kennzahlen können sich von ähnlich bezeichneten Kennzahlen anderer Unternehmen unterscheiden und sind mit diesen nicht vergleichbar. Bestimmte numerische Daten, Finanzinformationen und Marktdaten (einschließlich Prozentsätze) in den Informationen wurden nach gängigen kaufmännischen Standards gerundet. Des Weiteren ist es möglich, dass sich in Tabellen und Grafiken diese gerundeten Zahlen nicht genau zu den in den jeweiligen Tabellen und Grafiken enthaltenen Summen addieren. In Anbetracht dieser Risiken, Ungewissheiten und Annahmen ist es möglich, dass die in den zukunftsgerichteten Angaben genannten Ereignisse nicht eintreten oder dass die tatsächlichen Ergebnisse, Leistungen oder Errungenschaften der Gesellschaft wesentlich von den erwarteten Ergebnissen, Leistungen oder Errungenschaften abweichen, die in diesen zukunftsgerichteten Angaben zum Ausdruck gebracht oder impliziert werden. Weder das Unternehmen noch die jeweiligen geschäftsführenden Organe, leitenden Angestellten, Mitarbeiter, Vertreter, verbundenen Unternehmen, Berater oder irgendeine andere Partei sind verpflichtet, die Erwartungen oder Schätzungen zu überprüfen, zu aktualisieren, zu bestätigen oder solche zukunftsgerichteten Aussagen öffentlich zu aktualisieren oder zu revidieren, außer in dem Umfang, in dem dies durch geltendes Recht vorgeschrieben ist.

Die Präsentation enthält Aussagen, die zukunftsgerichtete Aussagen sind oder als solche angesehen werden können. Die Wörter „glaubt“, „erwartet“, „kann“, „wird“, „könnte“, „sollte“, „soll“, „riskiert“, „beabsichtigt“, „schätzt“, „strebt an“, „plant“, „sagt voraus“, „setzt fort“, „geht davon aus“, „positioniert“ oder „antizipiert“ und ähnliche Ausdrücke (oder deren Verneinung) kennzeichnen bestimmte dieser zukunftsgerichteten Aussagen. Diese Aussagen beruhen auf den gegenwärtigen Ansichten, Erwartungen und Annahmen des Managements der Gesellschaft und beinhalten bekannte und unbekannt Risiken und Ungewissheiten, die dazu führen können, dass die tatsächlichen Ergebnisse, Leistungen oder Ereignisse wesentlich von solchen oder hiermit implizierten Aussagen abweichen. Die tatsächlichen Ergebnisse, Leistungen oder Ereignisse können erheblich von den in diesen Aussagen genannten abweichen, und zwar unter anderem aufgrund von Änderungen der allgemeinen wirtschaftlichen Lage, der Wettbewerbssituation, Risiken im Zusammenhang mit den Kapitalmärkten, Wechselkursschwankungen und dem Wettbewerb mit anderen Unternehmen, Änderungen von internationalen und nationalen Gesetzen und Vorschriften, insbesondere in Bezug auf Steuergesetze und -vorschriften, die das Unternehmen betreffen, sowie aufgrund anderer Faktoren. Die Gesellschaft übernimmt keine Verpflichtung, zukunftsgerichtete Aussagen zu aktualisieren. Die Präsentation enthält Statistiken, Daten und andere Informationen in Bezug auf Märkte, Marktgrößen, Marktanteile, Marktpositionen und andere Branchendaten, die sich auf das Geschäft und die Märkte der Gesellschaft beziehen. Soweit nicht anders angegeben, beruhen diese Informationen auf der Analyse verschiedener Quellen durch die Gesellschaft, einschließlich bestimmter Studien, die bei Dritten in Auftrag gegeben wurden (die „Marktberichte“). Die Marktberichte können unter anderem Informationen enthalten, die aus Primärinterviews und Vor-Ort-Besuchen, die von Dritten mit Branchenexperten und -teilnehmern durchgeführt wurden, aus sekundärer Marktforschung Dritter und aus internen finanziellen und betrieblichen Informationen, die von der Gesellschaft oder im Namen der Gesellschaft zur Verfügung gestellt wurden, stammen, sowie Informationen, die von (i) Datenanbietern, (ii) Branchenverbänden und Länderorganisationen und (iii) öffentlich zugänglichen Informationen aus anderen Quellen, wie z. B. von Wettbewerbern der Gesellschaft veröffentlichten Informationen, stammen und darauf basieren. Soweit verfügbar, stammen die in der Präsentation enthaltenen Daten zur Branche, zum Markt und zur Wettbewerbsposition aus offiziellen Quellen oder von Dritten. In Branchenpublikationen, Studien und Erhebungen Dritter wird in der Regel darauf hingewiesen, dass die darin enthaltenen Daten aus Quellen stammen, die als zuverlässig gelten, dass jedoch keine Garantie für die Richtigkeit oder Vollständigkeit dieser Daten übernommen werde. Obwohl das Unternehmen davon ausgeht, dass jede dieser Publikationen, Studien und Umfragen von einer seriösen Quelle erstellt wurde, hat das Unternehmen die darin enthaltenen Daten nicht unabhängig überprüft. Darüber hinaus stammen bestimmte in der Präsentation enthaltene Branchen-, Markt- und Wettbewerbsdaten aus eigenen internen Untersuchungen und Einschätzungen des Unternehmens, die auf dem Wissen und der Erfahrung des Managements des Unternehmens in den Märkten, in denen das Unternehmen tätig ist, basieren. Obwohl das Unternehmen davon ausgeht, dass diese Untersuchungen und Schätzungen angemessen und zuverlässig sind, wurden sie und die ihnen zugrunde liegende Methodik und Annahmen nicht von einer unabhängigen Quelle auf ihre Richtigkeit oder Vollständigkeit überprüft und können ohne vorherige Ankündigung geändert werden. Dementsprechend sollte kein unangemessenes Vertrauen in die in der Präsentation enthaltenen Daten zur Branche, zum Markt oder zur Wettbewerbsposition gesetzt werden. Alle Projektionen, Bewertungen und statistischen Analysen werden bereitgestellt, um den Empfänger bei der Beurteilung der in der Präsentation beschriebenen Sachverhalte zu unterstützen. Sie können auf subjektiven Einschätzungen und Annahmen beruhen und eine von verschiedenen alternativen Methoden verwenden, die zu unterschiedlichen Ergebnissen führen. Soweit sie auf historischen Informationen beruhen, sollten sie nicht als genaue Vorhersage der zukünftigen Entwicklung angesehen werden.

Die Verteilung dieser Präsentation ist in bestimmten Rechtsordnungen gesetzlich eingeschränkt. Sie darf daher nur mit Zustimmung des Unternehmens verteilt, veröffentlicht oder (ganz oder teilweise) vervielfältigt oder von ihren Empfängern zu irgendeinem Zweck an andere Personen weitergegeben werden. Alle Warenzeichen verbleiben im Eigentum der jeweiligen Inhaber. Indem Sie den Erhalt der Präsentation akzeptieren, an einer Aushändigung mitwirken oder elektronisch darauf zugreifen, erklären Sie sich mit den oben genannten Einschränkungen und Bedingungen einverstanden und sichern dem Unternehmen insbesondere zu, dass: (i) Sie die Präsentation nicht an andere Personen weiterleiten oder dieses Dokument ganz oder teilweise zu irgendeinem Zweck vervielfältigen oder veröffentlichen werden; und (ii) Sie den Inhalt dieses Hinweises gelesen haben und sich verpflichten, ihn einzuhalten.